



# Wprowadzanie opisu przedmiotu po stronie USOSweb

(według sylabusa zgodnego z  
załącznikiem 1 do Zarządzenia nr 11  
Rektora UW z dnia 19 lutego 2010)

**DAK UW, maj 2010**

## Podstawowe informacje o przedmiocie są wprowadzane po stronie USOS. Są to:

- ◆ Nazwa przedmiotu
- ◆ Kod przedmiotu
- ◆ Cykl realizacji przedmiotu
- ◆ Forma/ typ zajęć (czyli wszystkie komponenty, np. wykład i ćwiczenia oraz liczba godzin)
- ◆ Liczba punktów ECTS
- ◆ Imię i nazwisko koordynatora przedmiotu oraz prowadzących grupy zajęciowe
- ◆ Rodzaj przedmiotu, np. **kierunkowy, realizowany na III roku studiów stacjonarnych**, czyli przydział do odpowiedniej grupy przedmiotów
- ◆ Sposób zaliczenia, np. **egzamin, zaliczenie na ocenę** (tu chodzi o końcowe zaliczenie całego przedmiotu, złożonego z kilku komponentów)

# Przedmiot jest definiowany na kilku poziomach

## Część A załącznika 1

- ◆ **Przedmiot** - tu należy wprowadzać stałe elementy opisu przedmiotu, niezależnie od cyklu
- ◆ **Przedmiot cyklu** – tu należy wpisywać tylko te informacje, które zmieniają się w danym cyklu dydaktycznym

## Część B załącznika 1

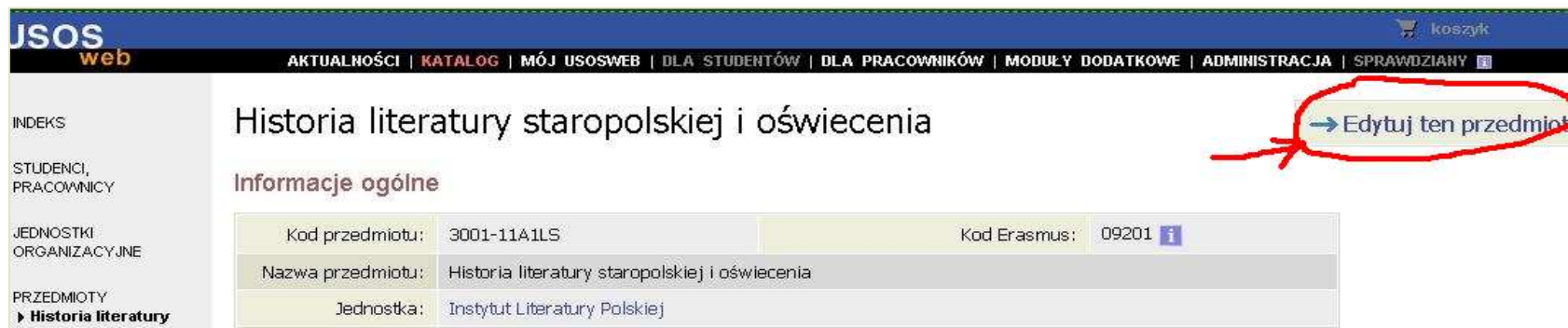
- ◆ **Zajęcia** – tu należy wpisywać informacje wspólne dla wszystkich grup danej formy zajęć, np. dla ćwiczeń
- ◆ **Grupa** – tu należy wpisywać tylko informacje charakterystyczne dla konkretnej grupy

## Reguły dotyczące uprawnień do edycji przedmiotu po stronie USOSweb


- ◆ **Koordynator przedmiotu** ma uprawnienia do wprowadzania i modyfikacji opisu przedmiotu na wszystkich poziomach.
- ◆ **Prowadzący grupę zajęciową** ma dostęp do wprowadzania i modyfikowania informacji wyłącznie na poziomie jego grupy.
- ◆ **Kierownictwo** jednostki może wystąpić o zmianę tych uprawnień

# Sposoby dotarcia do edycji przedmiotu w USOSweb

1. Po zalogowaniu użytkownik trafia na kartę **MÓJ USOSWEB**, na której wyświetlają się m.in. wszystkie jego przedmioty. Po wybraniu właściwego przechodzi na stronę prezentującą ten przedmiot, skąd może przejść do jego edycji.



The screenshot shows the USOSweb interface. The top navigation bar includes links for 'AKTUALNOŚCI', 'KATALOG', 'MÓJ USOSWEB', 'DLA STUDENTÓW', 'DLA PRACOWNIKÓW', 'MODUŁY DODATKOWE', 'ADMINISTRACJA', and 'SPRAWDZIANY'. The main content area displays the title 'Historia literatury staropolskiej i oświecenia' and a table of general information. A red circle highlights the 'Edytuj ten przedmiot' button in the top right corner of the page.

Informacje ogólne			
Kod przedmiotu:	3001-11A1LS	Kod Erasmus:	09201 
Nazwa przedmiotu:	Historia literatury staropolskiej i oświecenia		
Jednostka:	Instytut Literatury Polskiej		

# Sposoby dotarcia cd.

2. Po zalogowaniu wybrać z górnego menu pozycję **DLA PRACOWNIKÓW**, a następnie z bocznego menu **EDYCJA PRZEDMIOTÓW**, która prowadzi do ...

The screenshot shows the USOS web portal interface. At the top, there is a navigation bar with the following menu items: AKTUALNOŚCI | KATALOG | MÓJ USOSWEB | DLA STUDENTÓW | **DLA PRACOWNIKÓW** (circled in red) | MODUŁY DODATKOWE | ADMINISTRACJA | SPRAWDZIANY. On the left side, there is a sidebar menu with the following items: WSTĘP | SPRAWDZIANY | PROTOKOŁY | **EDYCJA PRZEDMIOTÓW** (circled in red) | REJESTRACJA NA EGZAMINY | DEZYDERATY | OPINIOWANIE PODAŃ | WYMIANA STUDENCKA | WYNIKI ANKIET. The main content area is titled "Dla pracowników" and contains six interactive cards, each with an icon and a brief description:

- Sprawdziany**: Definiuj zasady rozliczania przedmiotów - zadania, sprawdziany, egzaminy, oceny oraz relacje między nimi. (Icon: notebook with 4+)
- Protokoły**: Wypełniaj i drukuj protokoły zaliczeń przedmiotów i zajęć. (Icon: stamp)
- Rejestracja na egzaminy**: Przeglądaj wyniki rejestracji studentów na prowadzone przez Ciebie egzaminy. (Icon: shopping cart)
- Dezyderaty**: Zdefiniuj swoje preferencje terminów prowadzenia zajęć. (Icon: calendar)
- Opiniowanie podań**: Wypełnij prośby o zaspiniowanie podań studentów. (Icon: document)
- Wymiana studencka**: Strona dla pracowników uczestniczących w kwalifikowaniu studentów na wyjazdy w ramach wymiany. (Icon: map with arrow)

# Sposoby dotarcia cd.

...następnego ekranu. Tu wyświetlana jest lista wszystkich przedmiotów użytkownika. Po wybraniu właściwej pozycji użytkownik przechodzi do strony edycji przedmiotu

**USOS**  
web

AKTUALNOŚCI | KATALOG | MÓJ USOSWEB | DLA STUDENTÓW | DLA PRACOWNIKÓW | MODUŁY DODATKOWE

WSTĘP  
SPRAWDZIANY  
PROTOKOŁY  
**EDYCJA PRZEDMIOTÓW**  
REJESTRACJA NA EGZAMINY  
DEZYDERATY  
OPINIOWANIE PODAŃ

## Edycja przedmiotów

 Masz uprawnienia do edycji niektórych pól w wymienionych niżej przedmiotach.

- Historia literatury staropolskiej i oświecenia 3001-11A1LS
- Historia literatury staropolskiej i oświecenia 3001-12A1LS
- Literatura i kultura epok dawnych 3001-K1A1LD
- Literatura i kultura staropolska w kontekście źródeł 3001-A965LS1

# Różne uprawnienia do edycji przedmiotu

Wybranie przedmiotu do edycji (niezależnie od sposobu dotarcia) prowadzi do strony z widokiem dla:

1. **koordynatora** przedmiotu (uprawnienia do całego przedmiotu) lub
2. **prowadzącego grupę** zajęciową (uprawnienia tylko do grupy realizowanej w cyklu )

Podstawowe informacje o przedmiocie (niezależne od cyklu) (23/24)  
Informacje o zajęciach w cyklu 2009 (95/95)  
ZAPISZ

1

Podstawowe informacje o przedmiocie (niezależne od cyklu) (0/24)  
Informacje o zajęciach w cyklu 2009 (9/59)  
ZAPISZ

2



# Uwagi różne

- ◆ Nie należy powielać tych samych treści na różnych poziomach edycji przedmiotu
- ◆ Nazwy pól do edycji po stronie USOSweb odpowiadają nazwom z załącznika nr 1 do Zarządzenia nr 11
- ◆ Zachęcamy do czytania i stosowania się do zaleceń umieszczonych w ramkach i ukrytych pod ikonami informacyjnymi przy polach do edycji
- ◆ Zgodnie z zaleceniem P. Rektora Kicińskiej-Habior pola będą dostępne do edycji tylko do określonej daty (prawdopodobnie 30.09.2010).
- ◆ Obowiązuje wypełnianie również wersji angielskiej
- ◆ Zaleca się korzystanie z przeglądarki Mozilla Firefox

# Edycja na poziomie przedmiotu

Na tym poziomie edycji należy wpisywać tylko te informacje, które nie zmieniają się z roku na rok. Jeśli zmiany są duże, np. dotyczące literatury, to pole należy zostawić puste.

Podstawowe informacje o przedmiocie (niezależne od cyklu) (23/24)






W tej sekcji należy wpisać informacje, które są raczej niezmiennie, tzn. nie zmieniają się z roku na rok. Jeśli np. często zmienia się pole literatura przedmiotu, to lepiej tutaj zostawić pole puste, a zamiast tego uzupełnić je "poziom niżej", czyli w sekcji o zajęciach w konkretnym cyklu dydaktycznym.

**WAZNE!**  
Stosować się do zaleceń

	PO POLSKU	PO ANGIELSKU
Nazwa:	Literatura i kultura staropolska w kontekście źródeł	Old Polish Literature and Culture in the Context of Sources
Kod Erasmus:	09205 Literatura powszechna i porównawcza, st. zaawans. 5	
Język wykładowy:	polski	
Strona WWW:		
Rodzaj	Możesz zaznaczyć dowolnie wiele opcji (jeśli nie pasuje, to nie zaznaczaj żadnej).	
	<input type="checkbox"/> ogólnouniwersyteckie	<input type="checkbox"/> seminaria monograficzne
	<input type="checkbox"/> proseminaria	<input type="checkbox"/> translatoria
	<input type="checkbox"/> seminaria doktoranckie	<input type="checkbox"/> uprawnienia pedagogiczne
	<input type="checkbox"/> seminaria licencjackie	<input type="checkbox"/> uzupełniające
	<input checked="" type="checkbox"/> seminaria magisterskie	<input type="checkbox"/> zajęcia wychowania fizycznego
	<input type="checkbox"/> nieobowiązkowe	
	<input type="checkbox"/> obowiązkowe	

UWAGA: Informacje zawarte w tym polu muszą być zgodne z informacjami w polu "Grupy przedmiotów".

# Edycja na poziomie przedmiotu c.d.

	<b>Wymagania (lista przedmiotów):</b>	Możesz wpisać listę kodów przedmiotów, kody oddziel przecinkami. <input type="text" value="3001-A864LS1"/> 3001-A864LS1 - poprawny: Literatura i kultura staropolska w kontekście źródeł	
	<b>Założenia (lista przedmiotów):</b>	Możesz wpisać listę kodów przedmiotów, kody oddziel przecinkami. <input type="text"/>	
	<b>Założenia (opisowo):</b>	Limit: 65535, wprowadzono 0 znaków <p>tu wpisać zakres wiedzy, umiejętności, jakie powinien mieć student przed rozpoczęciem nauki przedmiotu - taki tekst wyświetli się po najechaniu kursorem na ikonę</p>	Limit: 65535, wprowadzono 0 znaków
	<b>Skrócony opis:</b>	Limit: 1000, wprowadzono 514 znaków Przedmiotem seminarium będzie dawna literatura i piśmiennictwo, głównie z wieku XVII, zachowane w rękopisach i starych drukach oraz kultura literacka tych czasów. Planowane zajęcia będą miały charakter materiałowy, źródłowy oraz edytorski, co nie wyklucza powstawania prac interpretacyjnych, przede wszystkim porównawczych. Warunkiem uczestnictwa w seminarium jest zainteresowanie literaturą i kulturą dawną. Szczególne zaproszenie do udziału kierowane jest do studentów realizujących specjalizację edytorską.	Limit: 1000, wprowadzono 0 znaków <p>prowadzona jest na bieżąco kontrola liczby wprowadzonych do pola znaków</p>
	<b>Pełny opis:</b>	Limit: 65535, wprowadzono 1115 znaków W trakcie zajęć seminaryjnych, w fazie wstępnej podejmowane będą następujące tematy: - Historia literatury renesansu i baroku ze szczególnym uwzględnieniem stanu badań źródłowych.	Limit: 65535, wprowadzono 0 znaków

# Edycja na poziomie przedmiotu c.d.

The screenshot shows a web-based interface for editing subject data. It is organized into a grid of three rows and two columns. Each row has a left column for labels and a right column for text input. The rows are:

- Efekty uczenia:** The left column contains the label. The right column contains the text: "np. Po ukończeniu przedmiotu student WIEDZA - zna najważniejsze zagadnienia... UMIEJĘTNOŚCI - umie wyjaśnić przyczyny... umie analizować... POSTAWY - rozpoznaje na czym polega etyka ...".
- Metody i kryteria oceniania:** The left column contains the label. The right column contains the text: "np. Egzamin końcowy pisemny w postaci testu złożonego z ok. 30 pytań zamkniętych i 15 pytań otwartych".
- Praktyki zawodowe:** The left column contains the label. The right column contains the text: "pole wypełniać tylko wtedy, gdy zaliczenie edytowanego przedmiotu wymaga realizacji praktyk".

At the bottom of the interface, there is a red button labeled "ZAPISZ". To its right, there is a link "(Informacje o zajęciach w cyklu 2009) 27/27". Two red arrows point from this link to the text below: "wybierz, aby rozwinąć niższe poziomy edycji przedmiotu; znak + zamieni się na -" and "wybierz, aby przejść do edycji przedmiotu cyklu".

## Przedmiot cyklu i jego komponenty (pojęcia stosowane w USOS)

- ◆ Dopiero do **przedmiotu cyklu** można przypisać prowadzącego, studentów, czas i miejsce zajęć itp. W istocie studenci realizują i zaliczają przedmioty cykli, nie przedmioty jako takie
- ◆ Z jednym przedmiotem danego cyklu najczęściej wiąże się kilka zajęć różnego rodzaju, np. wykład i ćwiczenia

# Poziomy edycji przedmiotu cyklu



Graficzna prezentacja poziomów edycji przedmiotu cyklu realizowanego w formie różnych zajęć: wykładu i ćwiczeń.

Utworzono jedną grupę wykładową i cztery grupy ćwiczeń



# Edycja na poziomie **przedmiotu** **cyklu**

---

---

Na tym poziomie edycji należy wpisywać konkretne informacje dotyczące prowadzenia przedmiotu w danym cyklu dydaktycznym. Prosimy unikać ponownego wpisywania tych informacji, które już zostały wprowadzone na wyższym poziomie edycji przedmiotu.

# Edycja na poziomie przedmiotu cyklu c.d.

Informacje o zajęciach w cyklu 2009 (27/27)




Informacje o prowadzeniu przedmiotu w cyklu 2009 (13/13)

W tej sekcji należy wpisać konkretne informacje dotyczące prowadzenia przedmiotu w danym cyklu dydaktycznym. Prosimy w miarę możliwości unikać ponownego wpisywania tych informacji, które zostały już wprowadzone w sekcji nadrzędnej ("Podstawowe informacje o przedmiocie").

	PO POLSKU	PO ANGIELSKU
<b>f</b> Strona WWW:	<input type="text"/>	
Rodzaj przedmiotu:	Możesz zaznaczyć dowolnie wiele opcji (jeśli nie pasuje, to nie zaznaczaj żadnej).	
	<input checked="" type="checkbox"/> fakultatywne <input type="checkbox"/> języki obce <input type="checkbox"/> monograficzne <input type="checkbox"/> nieobowiązkowe <input type="checkbox"/> obowiązkowe	<input type="checkbox"/> ogólnouniwersyteckie <input type="checkbox"/> proseminaria <input type="checkbox"/> seminaRIA doktoranckie <input type="checkbox"/> seminaRIA licencjackie <input type="checkbox"/> seminaRIA magisterskie <input type="checkbox"/> seminaRIA monograficzne <input type="checkbox"/> translatoria <input type="checkbox"/> uprawnienia pedagogiczne <input type="checkbox"/> uzupełniające <input type="checkbox"/> zajęcia wychowania fizycznego
Tryb prowadzenia:	Możesz zaznaczyć dowolnie wiele opcji (jeśli nie pasuje, to nie zaznaczaj żadnej).	
	<input type="checkbox"/> Lektura monograficzna <input type="checkbox"/> Przedmiot realizowany metodą blended dydaktycznej learning	<input checked="" type="checkbox"/> Przedmiot realizowany w sali <input type="checkbox"/> Przedmiot realizowany zdalnie
Wymagania (lista przedmiotów):	Możesz wpisać listę kodów przedmiotów, kody oddziel przecinkami. <input type="text"/>	
Założenia (lista przedmiotów):	Możesz wpisać listę kodów przedmiotów, kody oddziel przecinkami. <input type="text"/>	
<b>f</b> Skrócony opis:	Limit 65535, wprowadzono 0 znaków. <input type="text"/>	Limit 65535, wprowadzono 0 znaków. <input type="text"/>



# Edycja na poziomie przedmiotu cyklu c.d.

 Opis:	Limit: 65535, wprowadzono 0 znaków <p>Wypełnić tylko wtedy, gdy różni się od opisu przedmiotu wpisanego na wyższym poziomie edycji</p>	Limit: 65535, wprowadzono 0 znaków
 Literatura:	Limit: 65535, wprowadzono 0 znaków <p>Wypełnić tylko wtedy, gdy różni się od literatury przedmiotu wpisanego na wyższym poziomie edycji</p>	Limit: 65535, wprowadzono 0 znaków
 Uwagi:	Limit: 65535, wprowadzono 0 znaków <p>Tu można wpisywać uwagi o charakterze informacyjno-organizacyjnym dotyczące przedmiotu w danym cyklu, które nie pasują do innych pól. Nie wypełniać bezwyraźnej potrzeby</p>	Limit: 65535, wprowadzono 0 znaków

# Edycja na poziomie zajęć

- ◆ Na tym poziomie należy wprowadzać jedynie informacje wspólne dla wszystkich grup danej formy zajęć.
- ◆ Jeśli nie można takich zdefiniować dla wszystkich grup, pola powinny zostać puste.
- ◆ Zaleca się wypełniać głównie wtedy, gdy przedmiot składa się z kilku zajęć

# Edycja na poziomie zajęć c.d.

☐ Zajęcia: Ćwiczenia (74/74)

☐ Informacje wspólne dla wszystkich grup (11/11)

Tutaj wprowadzamy informacje o konkretnym typie zajęć (o wykładach, lub ćwiczeniach, lub laboratoriach itp.). Zobacz też sekcje poświęcone konkretnym grupom zajęciowym.

	PO POLSKU	PO ANGIELSKU
<b>i</b> Strona WWW:	<b>wypełniać tylko wtedy, gdy zajęcia mają inną stronę www, niż przedmiot</b>	
<b>i</b> Literatura:	Limit: 65535, wprowadzono 0 znaków <b>- Wypełniać, gdy różni się od literatury wpisanej na wyższym poziomie oraz</b> <b>- wpisywać tylko pozycje proponowane przez wszystkich prowadzących grupy ćwiczeń</b>	Limit: 65535, wprowadzono 0 znaków
<b>i</b> Efekty uczenia:	Limit: 65535, wprowadzono 44 znaków <b>- Wypełniać wtedy, gdy przedmiot składa się z wielu komponentów</b> <b>- Wpisywać tylko te efekty, które student powinien osiągnąć po zakończeniu tej formy zajęć.</b>	Limit: 65535, wprowadzono 48 znaków

# Edycja na poziomie zajęć c.d.

<b>Kryteria oceniania:</b>	Limit: 65535, wprowadzono 39 znaków Np. - obecność na zajęciach, - aktywność, - pisemne testy kontrolne  Bieżące przygotowanie do zajęć i aktywność mogą podnieść ocenę o 20%	Limit: 65535, wprowadzono 43 znaków  - wypełniać wtedy, gdy przedmiot składa się z kilku komponentów. - wpisywać jedynie kryteria związane z tym konkretnym komponentem
<b>Zakres tematów:</b>	Limit: 65535, wprowadzono 0 znaków Podać pełny spis tematów.  Wypełniać tylko wtedy, gdy jednakowy we wszystkich grupach tej formy zajęć	Limit: 65535, wprowadzono 0 znaków
<b>Metody dydaktyczne:</b>	Limit: 65535, wprowadzono 0 znaków Wpisywać tylko jednakowe metody dydaktyczne stosowane przez prowadzących we wszystkich grupach tej formy zajęć np. Zajęcia realizowane są w formie dyskusji	Limit: 65535, wprowadzono 0 znaków

Informacje o grupie 1 (9/9)  
 Informacje o grupie 2 (9/9)  
 Informacje o grupie 3 (9/9)  
 Informacje o grupie 4 (9/9)



# Edycja na poziomie **grupy zajęć**



**Pola: literatura, metody dydaktyczne i zakres tematów** należy wypełniać tylko wtedy, gdy ich treść będzie różna od treści wpisanej w odpowiadające im pola na wyższym poziomie edycji

# Edycja na poziomie grupy zajęć c.d.



Informacje o grupie 3 (9/9)

To jest sekcja poświęcona konkretnej grupie zajęciowej. Prosimy nie powtarzać w niej informacji już wpisanych w sekcjach nadrzędnych.

	PO POLSKU	PO ANGIELSKU
Strona WWW:	wpisać tylko wtedy, gdy prowadzący prowadzi stronę domową tej grupy	
Literatura:	Limit 65535, wprowadzono 0 znaków	Limit 65535, wprowadzono 0 znaków
Zakres tematów:	Limit 65535, wprowadzono 0 znaków	

Wypełniać tylko wtedy, gdy odpowiadające pola na poziomach wyższych są puste lub uzupełniać treściami istotnymi dla tej konkretnej grupy

# Edycja na poziomie grupy zajęć c.d.

	Metody dydaktyczne:	Limit 65535, wprowadzono 0 znaków	Limit 65535, wprowadzono 0 znaków
		<p>Wypełnić tylko wtedy, gdy na poziomie wyższym pole było puste lub wpisać dodatkowe metody stosowane w tej grupie. Np. Referaty pogłębiające daną problematykę (na poziomie zajęć wpisana została dyskusja)</p>	
	Uwagi:	Limit 65535, wprowadzono 0 znaków	Limit 65535, wprowadzono 0 znaków
		<p>Miejsce na dodatkowe informacje tylko dla tej grupy raczej o charakterze organizacyjno-informacyjnym, np. Pierwsze spotkanie grupy odbędzie się tydzień później</p>	